



## Universität Potsdam


Karl-Liebknecht-Straße 24 - 25  
Inklusionspädagogik  
Förderschwerpunkt Sprache

---

### Studiengänge/Abschlüsse

-  BA (außerschulisch)
-  BA/MA (Lehramt und außerschulisch)

### Professuren

-  Kathrin Böhme

### Adresse

Campus Golm Haus 31 - Raum 1.01  
14476 Potsdam  
Telefon: +49 331 977-6315  
Telefax: +49 331 977-2191  
E-Mail: [katrin.boehme@uni-potsdam.de](mailto:katrin.boehme@uni-potsdam.de)  
[Homepage fachspezifisch](#)

---

### Studienbeginn/Plätze

Studienbeginn: Sommer- und Wintersemester

B.Ed. zum Wintersemester; M.Ed. zum Winter- und Sommersemester

Sprachheilpädagogische Lehrkapazität insgesamt (Hauptamtliche+Lehrbeauftragte): k.A.  
Anzahl aller Studierenden in den angegebenen Studiengängen zusammen (ca.-Angaben): k.A.

---

### Sonderpädagogische Anteile im Lehramtsstudium nach Studienordnung in SWS oder LP

im B.Ed. 21 LP

im M.Ed. 6 LP

---

### Besonderheiten

KIDZ- Kinder Interventions- und Diagnostik Zentrum

#### **Studienfachberatung:**

Pawel R. Kulawiak

+49 331 977-6375

[kulawiak@uni-potsdam.de](mailto:kulawiak@uni-potsdam.de)